











## Akcesoria i urządzenia dozujące

Akcesoria i urządzenia dozujące umożliwiają bezpieczne i łatwe stosowanie preparatów

	Opis/Nazwa	Do opakowań
	Dozownik ścienny	500 ml 1 l
	Pompka do butelki	500 ml 1 l
	Pompka do butelki (Schulke Cz)	500 ml
	Spryskiwacz spieniający	1 l
	Spryskiwacz (WM)	500 ml / 1 l
	Spryskiwacz	500 ml / 1 l
	Pompka do kanistra	5 l / 5 kg / 10 l 20 l

Opis/Nazwa	Do opakowań
	<div>Klucz do kanistra</div> <div>5 l / 5 kg/10 l</div> <div>20 l</div>
	<div>Uchwyt na łóżko prosty lub pochyły</div> <div>500 ml</div> <div>1 l</div>
	<div>Pompka do kanistra (Schulke Cz)</div> <div>5 kg</div>
	<div>Klucz do kanistra (Schulke Cz)</div> <div>5 kg</div>
	<div>Dozownik do butelek</div> <div>2 l</div>
	<div>Kranik do kanistra</div> <div>5 l / 5 kg/10 l</div>
	<div>Aplikator waginalny</div> <div>-</div>
	<div>Uchwyt ścienny do butelek</div> <div>500 ml</div>
	<div>Convector MX – 102 P</div> <div>Dozownik do przygotowywania roztworów roboczych</div> <div>-</div>